



# TARIFS

AU 1<sup>ER</sup> NOVEMBRE 2024



SPL Mobilités




**TARIFS VÉLO AU 1<sup>ER</sup> NOVEMBRE 2024 (TTC/AN)**  
 FRAIS DE DOSSIER OU CARTE PERDUE : 6,10€

	ABONNEMENTS	TARIFS HORAIRES (parcs disponibles sur lpa.fr)	SERVICES
Vélo	60€	2€ j / 6€ semaine	Possibilité de casier et de prise électrique en supplément de l'abonnement. Renseignez-vous après du parc.
Vélo cargo	120€	4€ j / 12€ semaine	









**TARIFS AUTO ET MOTO  
 AU 1<sup>ER</sup> NOVEMBRE 2024 (TTC/MOIS)**  
 FRAIS DE DOSSIER OU CARTE PERDUE : 23,20€

	SERVICES	TARIFS HORAIRES (TOUTE UNITÉ COMMENCÉE EST DUE)	ABONNEMENTS		MOTO
			ILLIMITÉ	DOMICILE**	

**PARCS DU 1<sup>ER</sup> ARRONDISSEMENT**

<b>Hôtel de Ville*</b> (hauteur max : 1,90 m) Place Louis Pradel - Tél. 04 78 39 75 85 📍 GPS : 45.76901, 4.83749		<b>15 minutes = 0,80€</b> soit 3,20€ pour 1 heure Plafond de 20h à 9h = 7,20€	223€	•	56€
<b>Rozier*</b> (hauteur max : 1,80 m) 4, rue de l'Abbé Rozier - Tél. 04 72 41 65 25 📍 GPS : 45.769554, 4.833864	•	Accès réservé aux abonnés	193€	•	•
<b>Tables Claudiennes*</b> (hauteur max : 1,90 m) 14, rue des Tables Claudiennes - Tél. 04 72 41 65 25 📍 GPS : 45.770857, 4.832605		Accès réservé aux abonnés	166€	•	42€
<b>Terreaux*</b> (hauteur max : 1,90 m) 23, place des Terreaux - Tél. 04 78 30 11 10 📍 GPS : 45.76761, 4.83246		<b>15 minutes = 0,80€</b> soit 3,20€ pour 1 heure Plafond de 20h à 9h = 7,20€	223€	130€ 6,20€ par sortie supplémentaire	56€

**PARCS DU 2<sup>E</sup> ARRONDISSEMENT**

<b>Antonin Poncet*</b> (hauteur max : 1,80 m) Place Antonin Poncet - Tél. 04 72 40 25 40 📍 GPS : 45.75653, 4.83587		<b>15 minutes = 0,80€</b> soit 3,20€ pour 1 heure Plafond de 20h à 9h = 7,20€	226,15€	134,05€ 7,70€ par sortie supplémentaire	43,60€
<b>Bourse*</b> (hauteur max : 1,80 m) Rue de la Bourse - Tél. 04 72 41 65 27 📍 GPS : 45.76386, 4.83676		Accès réservé aux abonnés	223€	130€ 6,20€ par sortie supplémentaire	56€
<b>Célestins*</b> (hauteur max : 1,90 m) 11, place des Célestins - Tél. 04 72 40 01 33 📍 GPS : 45.75992, 4.83087		<b>15 minutes = 0,80€</b> soit 3,20€ pour 1 heure Plafond de 20h à 9h = 7,20€	223€	130€ 6,20€ par sortie supplémentaire	56€
<b>Cordeliers*</b> (hauteur max : 1,80 m) 18, rue Claudia - Tél. 04 72 41 65 27 📍 GPS : 45.76476, 4.83764		<b>15 minutes = 0,80€</b> soit 3,20€ pour 1 heure Plafond de 20h à 9h = 7,20€	226,15€	•	43,60€
<b>Grolée</b> (hauteur max : 1,90 m) 2, rue Grolée - Tél. 04 72 41 65 27 📍 GPS : 45.76308, 4.83654		<b>15 minutes = 0,80€</b> soit 3,20€ pour 1 heure Plafond de 20h à 9h = 7,20€	226,15€	•	43,60€
<b>Marché Gare La Confluence*</b> (1,95 m/2,30m sur zone dédiée) 77, rue Delandine - Tél. 04 78 75 98 11 📍 GPS : 45.740880, 4.823698		<b>15 minutes = 0,70€</b> soit 2,80€ pour 1 heure Plafond de 20h à 9h = 6,30€	191€	130€ 4,10€ par sortie supplémentaire	48€
<b>République*</b> (hauteur max : 1,90 m) 53, rue de la République - Tél. 04 78 37 35 45 📍 GPS : 45.76011, 4.83689		<b>15 minutes = 0,80€</b> soit 3,20€ pour 1 heure Plafond de 20h à 9h = 7,20€	223€	130€ 6,20€ par sortie supplémentaire	56€
<b>Saint-Antoine*</b> (hauteur max : 2,05 m) 1 Quai Saint-Antoine - Tél. 04 78 27 15 72 📍 GPS : 45.764391, 4.831841		<b>15 minutes = 0,80€</b> soit 3,20€ pour 1 heure Plafond de 20h à 9h = 7,20€	223€	130€ 6,20€ par sortie supplémentaire	56€

patement libé-r  
 recharge électrique  
 station Citiz  
 espace vélos  
 motos  
 carte Total + CB  
 accès PMR

**TARIFS AUTO ET MOTO**  
**AU 1<sup>ER</sup> NOVEMBRE 2024 (TTC/MOIS)**  
 FRAIS DE DOSSIER OU CARTE PERDUE : 23,20€

	SERVICES	TARIFS HORAIRES (TOUTE UNITÉ COMMENCÉE EST DUE)	ABONNEMENTS		MOTO
			ILLIMITÉ	DOMICILE**	
<b>PARCS DU 3<sup>E</sup> ARRONDISSEMENT</b>					
<b>Bonnell-Servient</b> (hauteur max : 1,80 m) 183, rue de Créqui - Tél. 04 78 60 32 14 📍 GPS : 45.76178, 4.84847		<b>15 minutes = 0,70€</b> soit 2,80€ pour 1 heure Plafond de 20h à 9h = 6,30€	145,35€	96,90€ 4,05€ par sortie supplémentaire	43,60€
<b>Fosse aux Ours*</b> (hauteur max : 1,90 m) 1 bis, place Antonin Jutard - Tél. 04 78 60 34 40 📍 GPS : 45.75714, 4.84052		<b>15 minutes = 0,70€</b> soit 2,80€ pour 1 heure Plafond de 20h à 9h = 6,30€	193,80€	134,05€ 5€ par sortie supplémentaire	43,60€
<b>Les Halles*</b> (hauteur max : 1,80 m) 156, rue Garibaldi - Tél. 04 78 62 38 22 📍 GPS : 45.76287, 4.85133		<b>15 minutes = 0,70€</b> soit 2,80€ pour 1 heure Plafond de 20h à 9h = 6,30€	145,35€	96,90€ 4,05€ par sortie supplémentaire	43,60€
<b>PARCS DU 4<sup>E</sup> ARRONDISSEMENT</b>					
<b>Croix-Rousse*</b> (hauteur max : 1,90 m) 73, rue de Belfort - Tél. 04 78 29 98 01 📍 GPS : 45.78162, 4.83287		<b>15 minutes = 0,70€</b> soit 2,80€ pour 1 heure Plafond de 20h à 9h = 6,30€	128€	94€ 2,30€ par sortie supplémentaire	41,30€
<b>Gros Caillou*</b> (hauteur max : 1,90 m) 167 bis, boulevard de la Croix-Rousse - Tél. 04 72 07 68 20 📍 GPS : 45.7747, 4.833557		<b>15 minutes = 0,70€</b> soit 2,80€ pour 1 heure Plafond de 20h à 9h = 6,30€	161,50€	122,75€ 3,25€ par sortie supplémentaire	43,60€
<b>PARCS DU 5<sup>E</sup> ARRONDISSEMENT</b>					
<b>Saint-Georges*</b> (hauteur max : 1,90 m) 6, place Benoît Crépu - Tél. 04 78 42 86 99 📍 GPS : 45.75823, 4.82627		<b>15 minutes = 0,80€</b> soit 3,20€ pour 1 heure Plafond de 20h à 9h = 7,20€	193,80€	134,05€ 5€ par sortie supplémentaire	43,60€
<b>Saint-Jean*</b> (hauteur max : 1,80 m) 25, quai Romain Rolland - Tél. 04 78 37 13 72 📍 GPS : 45.76164, 4.82877		<b>15 minutes = 0,80€</b> soit 3,20€ pour 1 heure Plafond de 20h à 9h = 7,20€	160€	119€ 2,70€ par sortie supplémentaire	41,30€
<b>Saint-Just*</b> (hauteur max : 1,90 m) 21, rue des Farges - Tél. 04 72 41 65 25 📍 GPS : 45.75723, 4.82138		Accès réservé aux abonnés	117€ affectée 146€ box	•	58,10€
<b>PARCS DU 6<sup>E</sup> ARRONDISSEMENT</b>					
<b>Morand*</b> (hauteur max : 1,90 m) 11 bis, place Maréchal Lyautey - Tél. 04 78 52 88 04 📍 GPS : 45.76775, 4.85185		<b>15 minutes = 0,80€</b> soit 3,20€ pour 1 heure Plafond de 20h à 9h = 7,20€	226,15€	134,05€ 7,70€ par sortie supplémentaire	43,60€
<b>Ney</b> (hauteur max : 1,90 m) 19, rue Ney - Tél. 04 72 41 65 25 📍 GPS : 45.769981, 4.855147	•	Accès réservé aux abonnés	181,55€ place 202,70€ affectée 216,40€ box	•	•
<b>P0 Cité Internationale</b> (hauteur max : 1,90 m) 90, quai Charles de Gaulle - Tél. 04 78 93 66 15 📍 GPS : 45.7841, 4.8501		<b>15 minutes = 0,70€</b> soit 2,80€ pour 1 heure Plafond de 19h à 9h = 5€	187,20€	•	43,60€
<b>P2 Cité Internationale*</b> (1,90m/2,70m sur zone dédiée) Quai Charles de Gaulle - Tél. 04 72 82 06 37 📍 GPS : 45.78601, 4.85681		<b>15 minutes = 0,70€</b> soit 2,80€ pour 1 heure Plafond de 20h à 9h = 6,30€	145,35€	Forfait petit rouleur : 50€ par mois pour 10 sorties	43,60€
<b>Parc Minute Cité Internationale*</b> Quai Charles de Gaulle 📍 GPS : 45.784590, 4.851532		Gratuit 30 minutes puis 0,80€ toutes les 2 minutes			
<b>Vendôme*</b> (hauteur max : 1,90 m) 49, rue Vauban - Tél. 04 72 41 65 25 📍 GPS : 45.76525, 4.84667		Accès réservé aux abonnés	179,50€ place 201,90€ box	•	61,40€

station Citiz | recharge électrique | paiement Libéart | espace vélos | motos | carte Total + CB | accès PMR

**TARIFS AUTO ET MOTO**
**AU 1<sup>ER</sup> NOVEMBRE 2024 (TTC/MOIS)**

FRAIS DE DOSSIER OU CARTE PERDUE : 23,20€

	SERVICES	TARIFS HORAIRES (TOUTE UNITÉ COMMENCÉE EST DUE)	ABONNEMENTS		MOTO
			ILLIMITÉ	DOMICILE**	
<b>PARCS DU 7<sup>E</sup> ARRONDISSEMENT</b>					
<b>Berthelot*</b> (hauteur max : 1,90 m) 99, rue de Marseille - Tél. 04 78 58 45 66 📍 GPS : 45.74617, 4.83638		<b>15 minutes = 0,70€</b> soit 2,80€ pour 1 heure Plafond de 20h à 9h = 6,30€	129,20€	96,90€ 2,70€ par sortie supplémentaire	43,60€
<b>Musée des Confluences - Gerland</b> (hauteur max : 1,95 m) Rue Antonin Perrin, 69007 Lyon - Tél. 04 78 75 98 11 📍 GPS : 45.731874, 4.822945		<b>15 minutes = 0,80€</b> soit 3,20€ pour 1 heure Plafond de 19h à 9h = 7,20€ Tarif préférentiel visiteurs Musée : 7,20€ les 5h de stationnement puis tarif normal.	226,15€	•	43,60€
<b>Tony Garnier</b> (hauteur max : 1,90 m) 16, avenue Tony Garnier - Tél. 04 72 70 39 44 📍 GPS : 45.72978, 4.82311		<b>15 minutes = 0,80€</b> soit 3,20€ pour 1 heure Plafond de 19h à 9h = 7,20€	226,15€	•	43,60€
<b>PARC D'OUILLINS</b>					
<b>Arlès Dufour*</b> (hauteur max : 1,90 m) 27, rue Narcisse Bertholey - Tél. 04 78 51 20 10 📍 GPS : 45.716639, 4.808091		0 à 4h = <b>0,35€/15 min</b> 4h01 à 24h = <b>0,15€/15 min</b> Plafond de 20h à 9h = 3,20€	63€	46€ 1,10€ par sortie supplémentaire	29,70€
<b>PARC DE VILLEURBANNE</b>					
<b>Hôtel de Ville Villeurbanne*</b> (hauteur max : 1,90 m) 38 bis, rue Michel Servet - Tél. 04 78 68 97 83 📍 GPS : 45.76618, 4.87877		<b>15 minutes = 0,70€</b> soit 2,80€ pour 1 heure Plafond de 20h à 9h = 6,30€	161,50€	52,80€ 5,75€ par sortie supplémentaire	43,60€
<b>GARES SNCF</b>					
<b>Gare Part-Dieu*</b> (hauteur max : 1,90 m) 38, rue de la Villette, LYON 3 <sup>e</sup> Tél. 04 72 12 00 06 📍 GPS : 45.71669, 4.80804		<b>moins de 15 minutes = gratuit</b>			
		0 à 4h <b>= 0,80€/15 min.</b>	4h01 à 8h <b>= 0,45€/15 min.</b>	8h01 à 24h <b>= 0,50€/15 min.</b>	Forfait 24h <b>= 29€</b>
		<b>24 heures suivantes indivisibles = 29€</b>			
<b>Perrache*</b> (hauteur max : 1,80 m) Centre d'échange Perrache, cours de Verdun Tél. 04 78 42 62 02 📍 GPS : 45.749577, 4.827894		0 à 4h = <b>0,80€/15 min</b> 4h01 à 8h = <b>0,45€/15 min</b> 8h01 à 24h = <b>0,50€/15 min</b> Forfait 24h = <b>29€</b> 24h suivantes indivisibles = <b>29€</b> Plafond de 20h à 9h = <b>7,20€</b>	191€	119€ 4,80€ par sortie supplémentaire	48€
<b>Villette*</b> (hauteur max : 1,80 m) 70, rue Maurice Flandin - Tél. 04 72 12 02 46 📍 GPS : 45.758674, 4.862898		moins de 30 min = <b>gratuit</b> 0 à 4h = <b>0,80€/15 min</b> 4h01 à 8h = <b>0,45€/15 min</b> 8h01 à 24h = <b>0,50€/15 min</b> Forfait 24h = <b>29€</b> 24h suivantes indivisibles = <b>29€</b>	223€	•	56€
<b>AÉROPORT</b>					
<b>P1 Lyon-Saint-Exupéry</b> (hauteur max : 1,90 m) Tél. 04 72 23 92 57 📍 GPS : 45.7198, 5.07615		Consultez les tarifs horaires et abonnements sur notre site internet : <b>www.lpa.fr</b>			

Abonnements sous réserve de disponibilité.

 Tarifs susceptibles d'évolution. Consultez le site internet [lpa.fr](http://lpa.fr)

 Tarifs de la recharge électrique consultables sur le site [lpa.fr](http://lpa.fr)

\* Parcs gérés pour

\*\* Pour 15 sorties / mois. Sortie supplémentaire facturée.

Sous conditions d'attribution.



paiement libéré



recharge électrique



station Citiz



espace vélos



motos



carte Total + CB



accès PMR





Parc Hôtel de Ville Villeurbanne - « Regrets des oiseaux » - Œuvre réalisée par Philippe Favier  
Crédit Photo : Guillaume Perret

**LPA – 2 place des Cordeliers – 69002 Lyon**

04 72 41 65 25 / info@lpa.fr

**Boutique LPA :** 04 72 41 67 30 / abonnement@lpa.fr

*www.lpa.fr*



Téléchargez LPA Parking,  
l'appli qui vous rend toujours plus mobile  
*en téléchargement gratuit.*



SPL Mobilités